

Как ребёнку зайти в личный кабинет ГТО?

- В первую очередь юному физкультурнику понадобится учётная запись на Госуслугах. Она необходима для выполнения нормативов ГТО и получения знака отличия.

• **Без входа на сайт <https://www.gto.ru> через ГОСУСЛУГИ выгрузка протоколов будет невозможна!!!!**

👉 Регистрация аккаунта ГТОшника до 14 лет осуществляется одним из родителей:

1. На платформе <https://www.gosuslugi.ru> Госуслуги создайте карточку ребёнка https://www.gosuslugi.ru/help/faq/login_child/2754 (ссылка на инструкцию)

The screenshot shows the top navigation bar of the Gosuslugi website with the logo and menu items: 'Гражданам', 'Услуги', 'Документы', 'Заявления'. The main heading is 'Как создать карточку ребёнка на Госуслугах'. Below the heading, there is a text block explaining that a child's card is a separate page within the parent's account and can only be created after adding the card. It also states that the parent must have a verified account and a birth certificate for the child. A link is provided for creating a card with a foreign document. Below this is a section 'Как создать' with a numbered list of steps: 1. Go to 'Документы' -> 'Семья и дети'. 2. Turn off auto-update if on. 3. Add child information (FIIO, sex, birth date, birth certificate). 4. Turn on auto-update for data refresh. 5. Wait for document verification. Additional notes mention that documents are auto-requested (INN, birth certificate, name change, OMS) and that a passport should be added for 14-year-olds.

(это отдельная страница, которая предназначена для детей до 14 лет и будет находиться в учётной записи родителя. **Обратите внимание, что после 14 лет у ребёнка должна быть личная карточка**):

- Это можно сделать через робота Макса: введите в поиске «Создать карточку ребёнка», затем выберите раздел «Семья и дети», далее нажмите «Карточка ребёнка»;

Доходы и налоги
 Правопорядок
 Карта болельщика
 Ж/д билеты

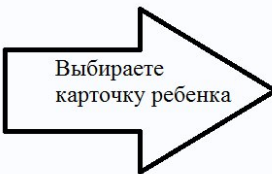
Дата выдачи

Дети

Учётная запись ребёнка

Сначала заведите карточку ребёнка в своём личном кабинете. После подтверждения данных появится возможность создать его учётную запись. Добавить карточку онлайн может родитель ребёнка с российским свидетельством о рождении

[Подробная инструкция](#)



Петров Иван Иванович

Дата рождения
 - 15.05.2015

Свидетельство о рождении
 И-ВО № 1234567

Петров Пётр Иванович

Дата рождения
 15.05.2015

Свидетельство о рождении
 И-ВО № 1234567

2. После того, как карточка была создана, перейдите в личный кабинет [Документы](#) [Семья и дети](#). Выберите карточку ребёнка и в блоке «Учётная запись ребёнка» нажмите «Создать»;

[Назад](#)

Петров Пётр Иванович

Свидетельство о рождении

И-ВО № 1234567

Дата выдачи

СНИЛС

123-456-789 10

Свидетельство об отцовстве

Документ о родительских правах на ребёнка

[Добавить](#)

Учётная запись ребёнка

Создайте ребёнку отдельную учётную запись и управляйте ей из своего личного кабинета

Если у ребёнка уже есть учётная запись, привяжите её к своей

[Подробнее](#)

Создать

[Привязать](#)

Адреса

Добавьте адреса ребёнка для автозаполнения заявлений

[Добавить](#)

Здоровье

Данные из этого раздела находятся в его новой версии

3. Укажите данные ребёнка и подтвердите:

[← Назад](#)

Создание учётной записи ребёнка

Добавьте адрес

Место рождения

Как в свидетельстве о рождении

Адрес постоянной регистрации

Адрес постоянной регистрации

- Нет дома Нет квартиры
- Совпадает с вашим адресом постоянной регистрации

[Продолжить](#)

- электронную почту;
- номер телефона(не обязательно);
- Электронная почта и номер телефона ребёнка не должны быть привязаны к другим учётным записям на Госуслугах. Они будут использованы в качестве логина для входа ребёнка на портал;

[← Назад](#)

Создать российскую безопасную электронную почту для ребёнка?

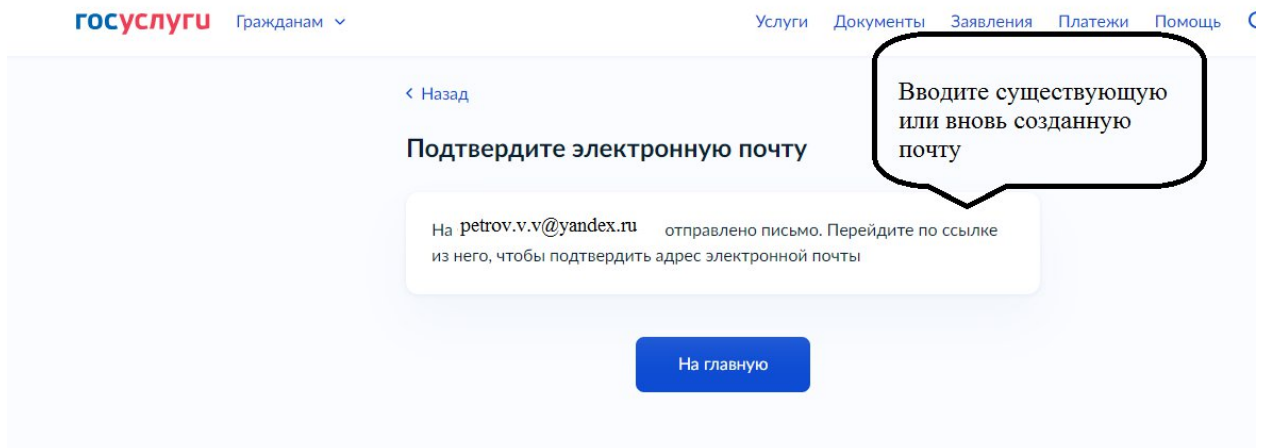
Да

[>](#)

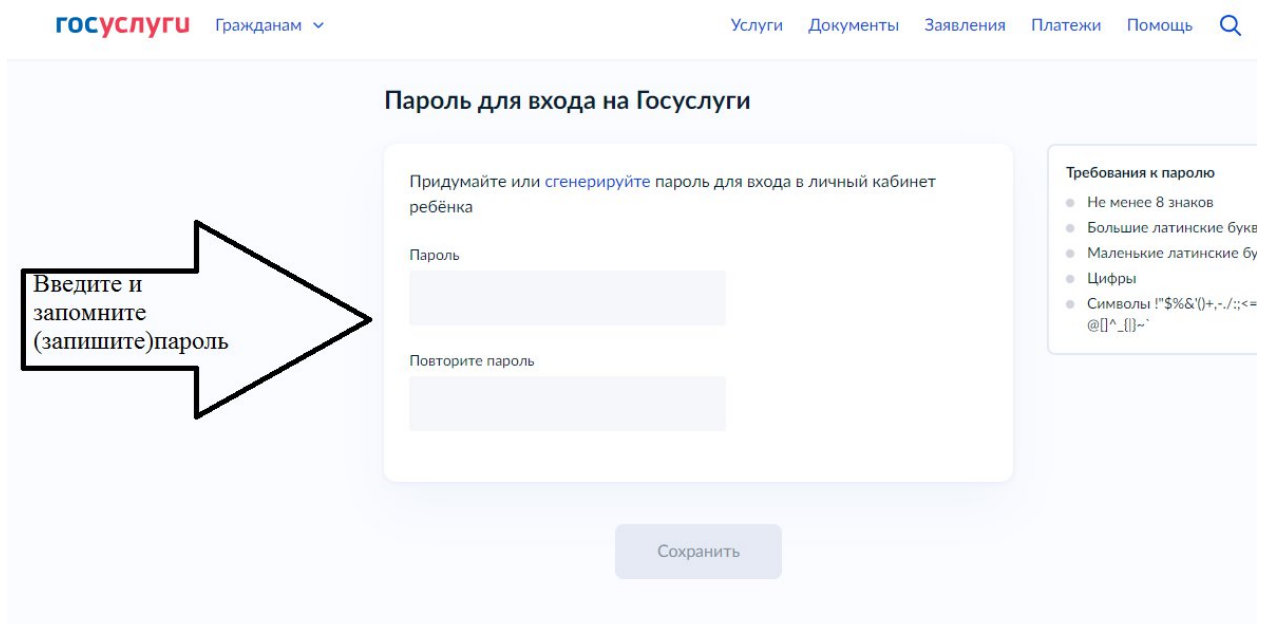
Нет, уже есть электронная почта

[>](#)

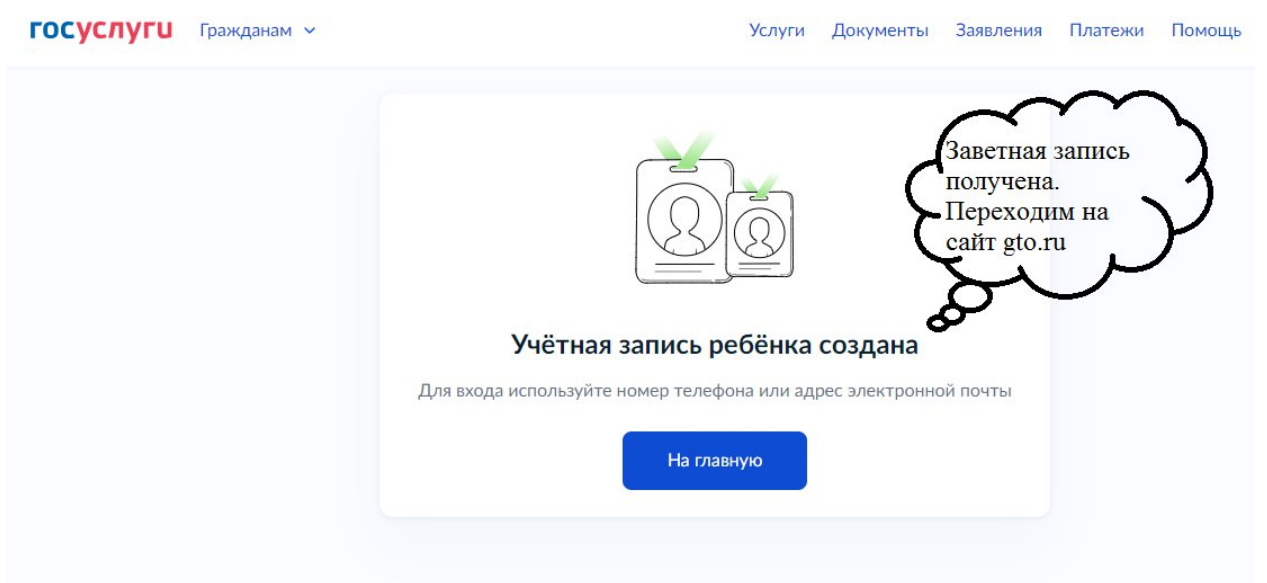
- Если у ребёнка ещё нет своей электронной почты, то в процессе создания учётной записи, не покидая Госуслуги, можно зарегистрировать безопасную Детскую почту от [Mail.ru](https://mail.ru). Дополнительно подтверждать её не нужно;



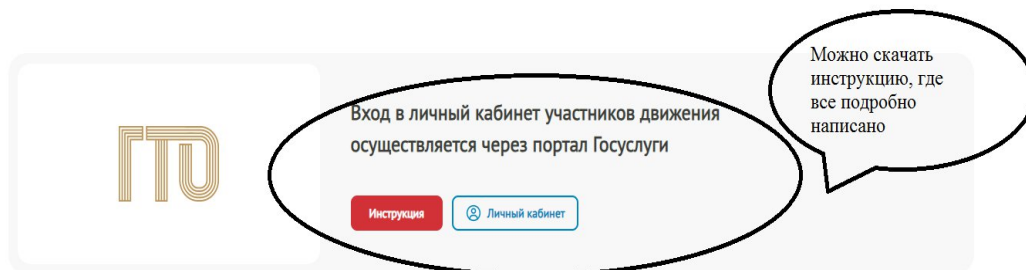
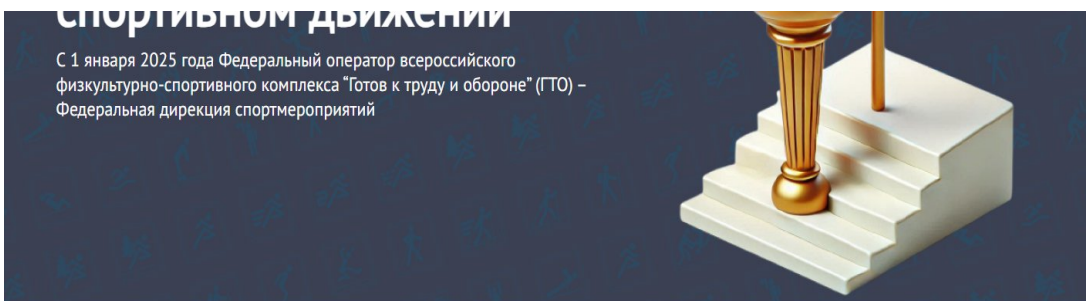
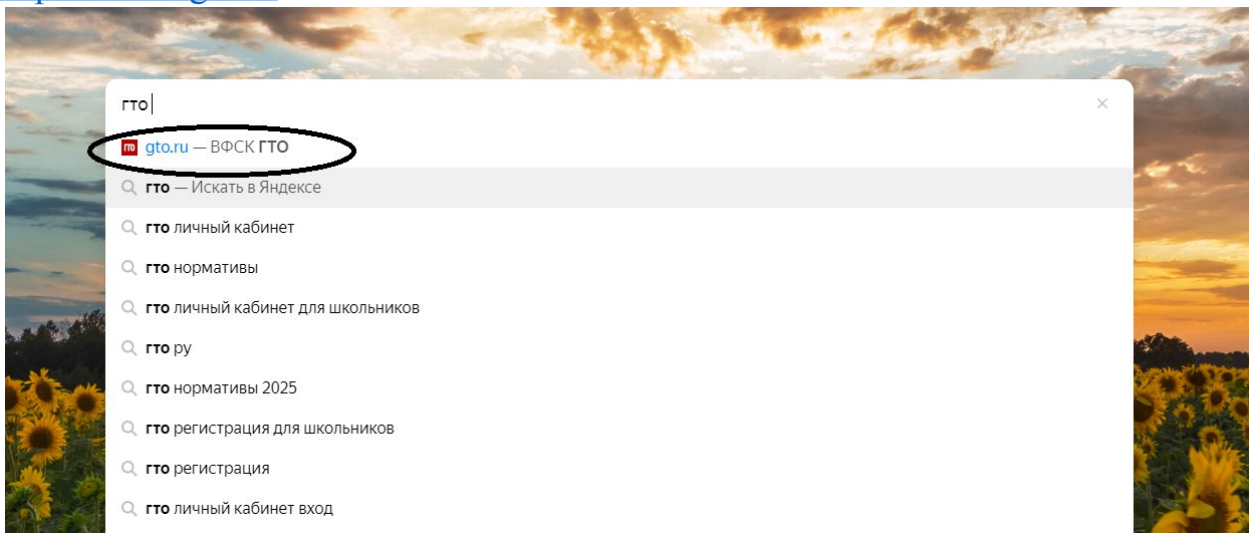
4. Проверьте указанную почту и перейдите по ссылке из письма от Госуслуг;
5. Из своего личного кабинета создайте пароль и запомните его для входа ребёнка на Госуслуги




После выполнения инструкции ваш ребёнок получит доступ к своему личному кабинету на сайте [GTO.ru](https://gto.ru) 👍



- <https://www.gto.ru>



Заходим в личный кабинет



Для входа в личный кабинет **ребенка** нужно вводить не свои данные, а пароль и логин, который вы указывали при создании учетной записи ребенка на госуслугах.

Для входа в ЛК ребенка нужно указать эл.почту, которая была указана при создании учетной записи ребенка на госуслугах и пароль

госуслуги

Телефон / Email / СНИПС / СНИЛС
retrov.v.v.@yandex.ru

Пароль

Восстановить

Войти

Войти другим способом

QR-код Эл. подпись

Не удаётся войти?

Зарегистрироваться

Куда ещё можно войти с паролем от Госуслуг?

Затем нажать на кнопку «Предоставить»

госуслуги

Предоставление прав доступа

ФГИС "Спорт" (Минспорт России)
запрашивает следующие права:

- Просмотр ваших адреса регистрации и адреса проживания
- Просмотр даты вашего рождения
- Просмотр вашего пола
- Просмотр номера вашего мобильного телефона

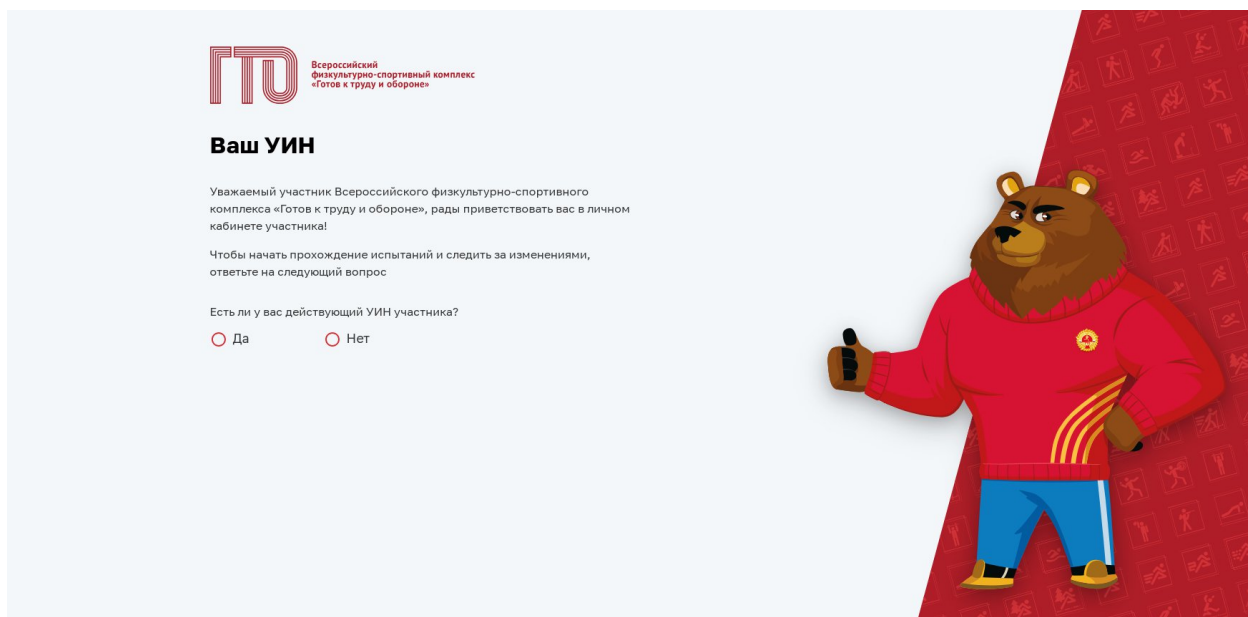
Предоставить

Отказать

Нажимая кнопку "Предоставить", вы разрешаете этой организации использовать указанные данные согласно её правилам и условиям. Вы всегда можете отозвать это разрешение в настройках Госуслуг.

Куда ещё можно войти с паролем от Госуслуг?

И вы попадаете на страницу о наличии УИН номера



- «**НЕТ**» → система попросит подтвердить ваши данные → после проверки вы получите новый УИН и доступ к личному кабинету.
- «**ДА**» → введите текущий УИН → откроется ваш профиль.
- Если УИН не найден → вернитесь назад, выберите «**НЕТ**» → подтвердите данные → система создаст новый УИН.

!!!!ВАЖНО!!!!

Прежние УИН будут перенесены в новую базу **ПРЕДПОЛОЖИТЕЛЬНО** только к апрелю, поэтому если вам нужна история ваших предыдущих испытаний ГТО, то нужно дождаться этого периода, но до указанной даты сдать нормы ГТО вы не сможете.

Если же вам старый УИН не принципиален- на вопрос «Есть ли у вас действующий УИН» выбираете ответ «нет» и система создаст новый УИН.

Автоматически вы регистрируетесь и можете записываться на сдачу норм ГТО.

Обращаем ваше внимание, что на данный момент электронной записи на сдачу нет. Запись ведется через специалиста муниципального центра тестирования ГТО г. Сосновый Бор.

Важно:

- Аккаунт ребёнка будет привязан к вашему профилю — вы сможете управлять его данными.
- Все услуги для несовершеннолетних доступны только через родительский аккаунт.

